

ONSCREENKEYS **5**

Windows XP[®] / Windows Vista[®] / Windows 7[®] / Windows 8[®] / Windows 10[®]

ԱՊՐԱՆՔԻ ՆԿԱՐԱԳՐՈՒԹՅՈՒՆԸ

Այս խելացի Է Էկրանի ստեղնաշարի վիրտուալ Mouse սեղմեք հատկանիշների եւ խոսքի արտադրանքի թույլ Է տալիս արագ մուտքագրում եւ աշխատում Է համակարգչի, նույնիսկ եթե hardware ստեղնաշարի կամ համակարգչային մոկլ չի կարող, կամ միայն մասերի Է օգտագործվել:

\ս003cPRODUCTNAME\ս003e կարող Է օգտագործվել Է մուտքագրել մեջ ցանկացած դիմում, լինի դա տեքստային մշակման ծրագրային ապահովում, մի աղյուսակների ծրագիր, որը eMail ծրագրային կամ ինտերնետ բրաուզերի.

\ս003cPRODUCTNAME\ս003e հաճախ օգտագործվում Է սենսորային Էկրանի համակարգերի կամ հետ միասին աչքի բուքսիր դեկավար, մկնիկներ եւ շատ այլ այլընտրանքային մուտքագրման սարքեր.:

Ներմուծել պարամետրեր, ինչպիսիք են ստեղնաշարի չափը եւ աշխատանքային արագությունը կարող Է ազատորեն ճշգրտված.

Text մակրո եւ անհատականացված արտահայտությունների կատարել մուտքագրում շատ ավելի հեշտ Է.

\ս003cPRODUCTNAME\ս003e պարունակում Է ավելի քան 40 լեզուներով, եւ թույլ Է տալիս արագ լեզվի փոխվում Է այնքան, որ նույնիսկ օտարալեզու տեքստերը կարող են արագ Է տպվեն, եւ պետք Է խոսվում Է համակարգչային ձայնի:

\ս003cPRODUCTNAME\ս003e օգտագործում համակարգը ձայներ, ինչպես նաեւ թույլ Է տալիս կապող ցանկացած այլ sapi ձայնով.

Հասանելի Է միայն «ԴԵԼՅՈՒԷՍ» տարբերակին Deluxe\



ՇՆՈՐՀԱԿԱԼՈՒԹՅՈՒՆ

Չարգելի մասին!

Շնորհակալություն, շատ ընտրելով \u003cPRODUCTNAME\u003e:

Մենք փորձեցինք մեր շատ լավ է ստեղծել արդյունավետ և դեռ հեշտ է գործել ծրագիրը ձեզ համար.

\u003cPRODUCTNAME\u003e անշեղորեն բարելավվում: Թարմացումները կարող եք բեռնել մեր կայքից:

Մենք հուսով ենք, որ մեր արտադրանքը համապատասխանում է ձեր սպասումները:

Եթե դուք ունեք որեւէ հարց, ապա կարող եք հասնել մեզ...

... Ըստ Չեռ: 0049 - (0)160 - 93 27 72 41

... Փոստով: mail@tomweber-software.com

Մաղթում եմ Ձեզ շատ զվարճալի փորձում է ծրագրային ապահովման.

Tom Weber

Արտադրանքի ակտիվացման

Չեռո, 60-օրյա փորձաշրջան ակտիվացնելով ծրագրային ապահովման անհրաժեշտ է.

Ե ակտիվացնել ծրագրային ապահովման, դուք պետք է ProductKey, որը կարելի է հաջորդ էջում, ինչպես նաև InstallationKey, որը կլինի գեներացվել է անհատապես installing ծրագրային ապահովման. Դա նշանակում է, որ ապրանքը կարող է լինել միայն ակտիվացված բանից հետո, երբ այն արդեն տեղադրվել:

Շարունակելու ինչպես հետևում է ակտիվացնել \u003cPRODUCTNAME\u003e:

- 1 Տեղադրեք \u003cPRODUCTNAME\u003e ձեր համակարգչի վրա, եւ սկսել է ծրագրային ապահովման.
- 2 Ընտրեք տարբերակը \ Select the option \ . Այնուհետև սեղմեք կոճակը «\u003cBUTTONNAME\u003e». \u003cBUTTONNAME\u003e\
- 3
 - a) Եթե ձեր համակարգիչը միացված է ինտերնետին, մուտքագրեք Ձեր ProductKey Ե համապատասխան textbox. Այնուհետև սեղմեք կոճակը \ Afterwards, click the button \ . Այնուհետև հետևեք հրահանգներին Էկրանի վրա.
 - b) Եթե ձեր համակարգիչը միացված է ինտերնետին, սեղմեք կոճակը \ Եւ հետևեք հրահանգներին Էկրանի վրա. \u003cBUTTONNAME\u003e\

ՁԵՐ PRODUCTKEY

Ձեր ProductKey է:

ՏԵՂԱԴՐՄԱՆ

Եթե \u003cPRODUCTNAME\u003e հանձնվել է CD, դրեց այն Ձեր համակարգչի CD-ROM drive.
Տեղադրումը կսկսվի ավտոմատ կերպով:

Եթե տեղադրումը ից CD չի սկսել ինքնաբերաբար, \u003cPRODUCTFILENAME\u003e վրա CD
պետք է սկսել ձեռքով:

ՆԵՐԱԾՈՒԹՅՈՒՆ

Ծրագրային ապահովման \u003cPRODUCTNAME\u003e-ը մուտքագրում է կապի ՁԻԱՅ-այն մարդկանց համար, ովքեր չեն կարողանում օգտագործել ընդհանուր սարքավորումային ստեղնաշարի կամ համակարգչային մկնիկը:

Ծրագրային ապահովման չի սեղմելով բանալիների եւ մուկ կոճակները ինքնաբերաբար համար Օգտվողի մասին. Օգտագործողը պարզապես պետք է տեղափոխել մկնիկի սլաքի ցանկալի բանալին, որը այնուհետեւ կարող առիթը ինքնաբերաբար հետո որոշակի բնակվի ժամանակ:

\u003cPRODUCTNAME\u003e-ը միշտ ցույց են տվել վերելում այլ պատուհանների, այնպես որ դուք կարող եք ուղարկել տեքստային ցանկացած այլ պատուհանի (ե. գ. Տեքստային մշակման ծրագրային ապահովման, ինտերնետ բրաուզերը, եւ այլն):

Ի \ իսկ «ԴԵԼՅՈՒՔՍ» տարբերակի \u003cPRODUCTNAME\u003e-ը ապահովում մի մուկ սեղմեք հնարավորությունը, ըստ որի մուկ Սեղմումներ կարող է իրականացվել նույնիսկ ստեղնաշարի. Click\ Deluxe\

The \ The \ version of \u003cPRODUCTNAME\u003e-ը provides a computer voice speech option through which typed text can be output by the computer's loudspeakers. Ինտեգրում ցանկացած համակարգչային ձայներից, որոնք համապատասխանում են sapi ստանդարտի հեշտությամբ հնարավոր է:

Առաջին անգամ սկսել

Որպեսզի սկսել է ծրագրային ապահովման, սեղմեք պատկերակը \ Ձեր աշխատասեղանին, կամ վկայակոչել այն ծրագրի խմբի \ Սկսել Start ընտրացանկից. \u003cPRODUCTNAME\u003e\ \u003cPRODUCTNAME\u003e\

Ծրագրային ապահովման ինքնաբերաբար հայտնաբերելու լեզուն ձեր Windows® տարբերակի եւ configures իրեն համապատասխանաբար:

Դուք կարող եք ընտրել մեկ այլ լեզու, ինչպես նաեւ խմբագրել է բազմաթիվ պարամետրերի է կազմաձևման պատուհանում. Դուք կարող եք բացել մինչեւ կազմաձևման պատուհան սեղմելով Կառավարում կոճակը Էկրանի ստեղնաշարի:



ՀԻՄՈՒՆՔՆԵՐ ՆԿԱՐԱԳԻՐԸ

Է մուտքագրել կապակվել \u003cPRODUCTNAME\u003e (ճիշտ այնպես, ինչպես այն ժամանակ, երբ մուտքագրում էիս նորմալ համակարգչային ստեղնաշարի) տեքստը պատուհանը պետք է լինի բաց, իսկ blinking կուրսորը ունի հարկավոր է գնի հաստատում տեսանելի այդ պատուհանից:

Ժամը ծրագրի մեկնարկը, տեքստային խմբագիր, կբացվեն մինչև ինքնաբերաբար.

Դուք կարող եք deactivate այս գործառնությունը կազմաձեւման պատուհան կամ ընտրել այլ տեքստային խմբագիր.

Կաշխատեցնի ստեղները վրա Էկրանին ստեղնաշարի, դուք պարզապես պետք է տեղափոխել մկնիկի սլաքի ավելի ցանկալի բանալին եւ պահել այն, որ մի քիչ. Առանցքային ինքնաբերաբար Է կտտացրել հետո որոշակի բնակվի ժամանակ:

Ի կազմաձեւման պատուհանում Դուք կարող deactivate այս մեքենան սեղմումով գործառնությունը կամ փոխել բնակվի ժամանակ:

Բառի Ավտո-ավարտելը եւ բառը կանխատեսումը

\u003cPRODUCTNAME\u003e տրամադրում Double Quick տեսակի աջակցություն:

> Բառի Ավտո-ավարտին Երբ եք մուտքագրել առաջին տառը մի նոր խոսքով, բառը Առաջարկություններ կցուցադրվի 10 բառի կոճակներ, որոնք դուք կարող եք ըստ մի սեղմումով.

> Հաջորդ-Word-Առաջարկություն: Երբ դուք ավարտել մեկ բառը, 10 ամենահավանական հաջորդ խոսքերը կցուցադրվեն:

Գրելու ոճը ներդաշնակման

\u003cPRODUCTNAME\u003e տրամադրում Է համապարփակ բառարան լռելյայն. Բացի այդ,

ծրագրային ապահովման սովորում նոր բառեր եւ նախադասություններ, որքան դուք մուտքագրել դրանք եւ ընդունում ձեր գրելու ոճը.

Բացի այդ, անձնական նամակներ, փաստաթղթեր կարող են ներմուծվել Է, որպեսզի ծրագրային ապահովման հարմարվել ձեր գրավոր ոճերի, նույնիսկ ավելի արագ.

Արտահայտությունները եւ տեքստային macros

Դուք կարող եք գրել կարճ արտահայտություններ կամ ամբողջ պարբերությունները, որ դուք պահված մինչև ի սեղմեք մի կոճակը.

Հետագա տեղեկություններ, այս մասին թեմայի կարելի Է հետագա էջերում:

Խոսելով (հասանելի Է միայն «յուքս» տարբերակով) Deluxe\

Ժամը actived ելույթ էլքային յուրաքանչյուրը տպագրվեն նախադասությունը կինչեն մի մամուլի վրա Enter ստեղնը. Եթե այդ մուտքագրեք բանալին Է, ապա սեղմված կրկին, վերջին նախադասությունը կինչեն եւս մեկ անգամ.

Դուք կարող եք կարգավորել \u003cPRODUCTNAME\u003e այնպես, որ յուրաքանչյուր բառը խոսվում անմիջապես հետո մուտքագրում Է.

Ավտոմատ Մեկնարկային

Դուք կարող եք ունենալ \u003cPRODUCTNAME\u003e ինքնաբերաբար սկսել մինչև Windows- ի.

Այս տարբերակը կարող Է ակտիվացնել կամ deactivated Է կոնֆիգուրացիայից պատուհանից Էջանշանը \ This option can be activated or deactivated in the Configuration Window in the tab \ .

ՏԱՐԲԵՐՈՒԹՅՈՒՆՆԵՐԸ ապարատային ստեղնաշարի

Սա ակնարկ այն մասին, բանալիներ եւ գործառույթները, որոնք չպետք է հայտնաբերվել է նորմալ ապարատային համակարգչային ստեղնաշարի.



Ջնջել բանալին

Ջնջում վերջին բանալին



Ջնջել խոսքը

Ջնջում վերջին խոսքը



Հիմնական Կառավարում

Բացում է կազմաձեւման պատուհանը



Սեղմեք-Pause

Ժամանակավորապես disables Ավտո սեղմեք

Կողմից triggering կողպեքը, ավտոմատ Click գործառույթը կլինի ընդմիջված մինչեւ այն ակտիվանում է կրկին մի սեղմեք նույն կոճակը:




Երկարատեւ Keys

Ցույց է տալիս հետագա ստեղները (e. G. Մաթեմատիկական բանալիներ) եւ հատուկ հրամանները



Բառի Shift ստեղնը

Փոխում է անցյալ տպագրվեն բառի գործը



Փոխեք Բառարան / Փոխեք լեզուն

Ժամանակավորապես փոխում են լեզուն

Համապատասխան բանալիների Բառարան եւ համակարգչային ձայնը կստեղծվի համաձայն են նոր ընտրված լեզվով. Ցանկայի ձայնը պետք է ընտրված կազմաձեւման պատուհանի առաջին (հասանելի է «լյուքս» տարբերակի միայն). Deluxe\



Ժամանակավորապես անջատել / Միացված Speech Արդյունք



Մուտքագրեք (եւ խոսել վերջին նախադասությունը)

MOUSE ԲԱՐ (հասանելի է «Click» եւ «Դեյուքս» տարբերակը միայն) Click\ Deluxe

Եթե դուք ունեք խնդիրներ սեղմելով ներքեւ նորմալ համակարգչային մկնիկը ի կոճակները, դուք կարող եք նախանձել մուկ Սեղմումների հետ \u003cPRODUCTNAME\u003e:

Վերցրեք մի պահ մտածելու, որի մասին մուկ սեղմեք Դուք պետք է անել (ե. Գ. Պարզ համար սեղմեք, կրկնակի սեղմեք, աջ սեղմեք կամ Զառեք \u0026 Drop սեղմեք):

Օրինակ, որպեսզի բացել մի ֆայլ աշխատասեղանի վրա, դուք պետք է անել մի կրկնակի սեղմեք. Ընտրեք համապատասխան մկնիկը սեղմեք (տես ստորեւ), եւ տեղափոխել մկնիկի սլաքի, գտնվելու վայրը, որտեղ սեղմեք պետք է անել: Հետո մի կարճ, իսկ մուկը սեղմեք ինքնաբերաբար պետք է արվի այդ վայրում:



Ա սեղմեք այս կոճակը բացում է մկնիկը կոճակը Բար



Mouse սեղմեք տեսակը ակնարկ:



Ձախ սեղմեք (պարզ սեղմեք)



Կրկնակի սեղմեք



Right Click



Զարռեք \u0026 Drop



Լքել սեղմեք գործառնություններ \u0026 Փակել մկնիկը կոճակի բար

Մկնիկի համար սեղմեք պարամետրերը (ե. Գ. Շարժումը հանդուրժողականություն, շառավիղը, սարսուռ հանդուրժողականությունը, եւ այլն) կարող է ճշգրտվում է կազմաձեւման պատուհանում.

Ելույթ ելքային (\ SPEECH OUTPUT (\ version only)

Ելույթը արտադրանքը կարող է ակտիվացնել / ապասկտիվացված է սեղմեք հետևյալ կոճակը:



Կախված ընթացիկ կարգավիճակի մեկը հետևյալ պատկերակները կցուցադրվի:



Speech արտադրանքի ապասկտիվացված



Speech արտադրանքի ակտիվացված



Ելույթը արտադրանքը հասանելի չէ պատճառով սխալի



The ձայնը արտադրանքը հասանելի չէ այն տարբերակը, որ դուք ձեռք բերել:

Եթե խոսքը արտադրանքը գործառնայթն ակտիվացված է, յուրաքանչյուր տպագրվեճ գիծը կուղարկվի խոսքի շարժիչը, երբ մտնում բանալին է պատճառը:

Եթե այդ վերադարձը բանալին գտնվում է սեղմված կրկին, վերջին նախադասությունը կհնչեճ կրկին.

Դուք կարող եք կարգավորել \ս003cPRODUCTNAME\ս003e այնպես, որ յուրաքանչյուր բառը խոսվիմ անմիջապես հետո մուտքագրում է.

Չամակարգիչը ձայնը, որ \ս003cPRODUCTNAME\ս003e պետք է օգտագործել, կարող է ընտրել կազմած եւման պատուհանում.

Եթե դուք շփվել է բազմաթիվ լեզուներով, դուք կարող եք ընտրել մեկ այլ ձայն, յուրաքանչյուր լեզվի համար:

PHRASES

A արտահայտությունը տեքստը մոդուլը, որը պետք է հաճախակի օգտագործվում, Ե. գ. Ձեր սեփական անունը եւ փոստային հասցեն, եւ այլն:

Մինչեւ 10 արտահայտությունների կարող է սահմանվել Է \u003cPRODUCTNAMEOSK\u003e

Setting up արտահայտություններ:

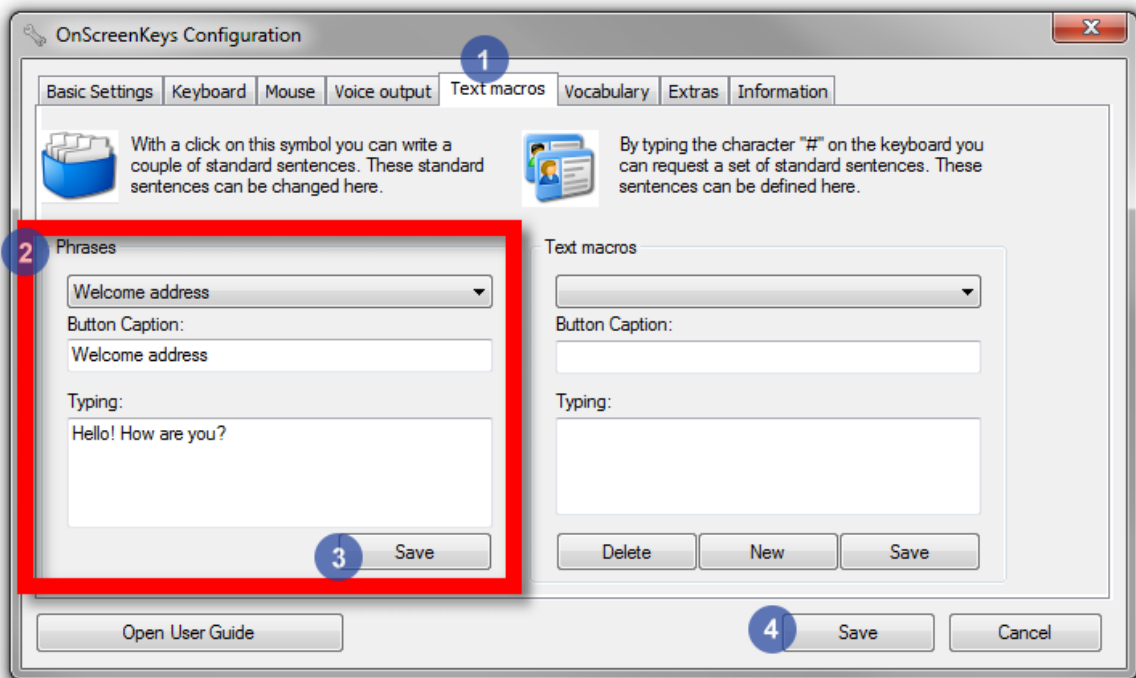
Բացել Կազմածել պատուհանը, եւ սեղմեք Էջանիշը \ : Text Macros\

Ընտրեք արտահայտությունը ցանկից առկա արտահայտություններ, վերանվանել այն, եթե ցանկանաք, եւ փոխարինել տեքստը մի տեքստի ձեր ընտրությամբ.

Այնուհետեւ, սեղմեք \ Afterwards, click the \ button that is located below the phrase that has just been edited.

Դուք կարող եք, ապա շարունակել խմբագրման եւս մեկ արտահայտությունը:

Երբ եք արել խմբագրում արտահայտություններ, սեղմեք կոնֆիգուրացիան եվրոպատուհանների «Save» կոճակը: Save\



Typing արտահայտություններ:



Սեղմեք քարտի տուփ կոճակը:

Ձեր պատվերով արտահայտությունների այժմ հայտնվել բառի կոճակներ:

Սեղմեք կոճակներից մեկը, որպեսզի նրա հիմքում ընկած տեքստը գրված:

Տեքստային macros

Ըստ օգնության մե տեքստում մակրո գործառնությունը անվերջ թվով ռո պարագրաֆների կարող է գրված:

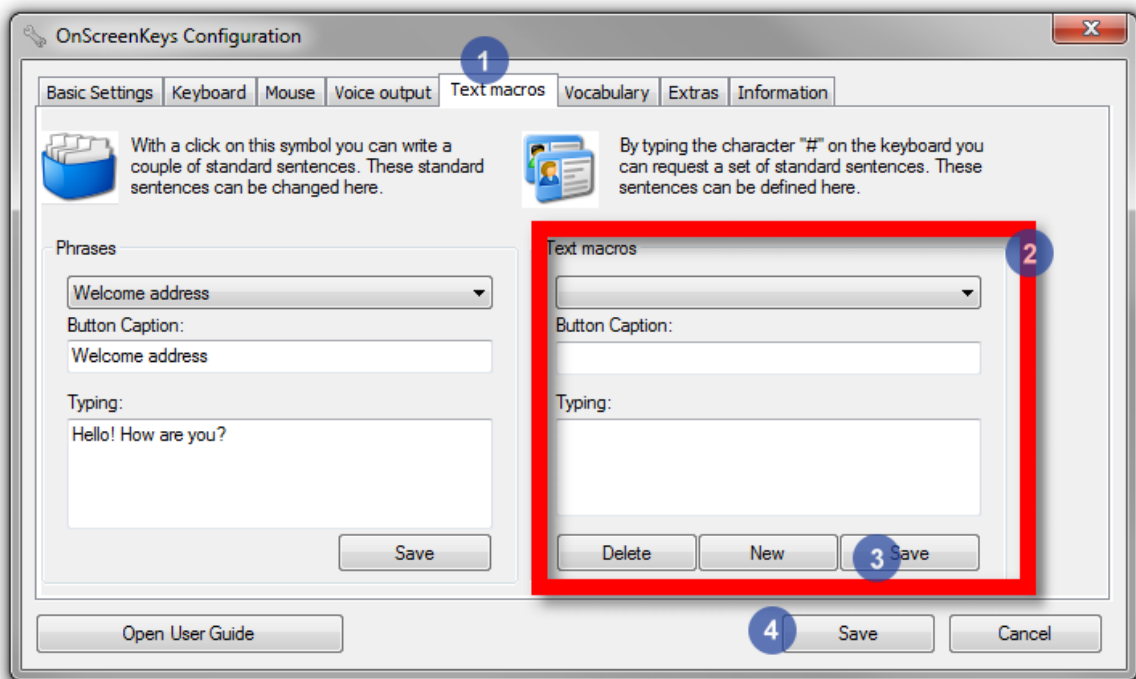
Ա հետևողական անվանակոչության սխեման խորհուրդ է տրվում, քանի որ դուք պետք է վկայակոչել նախապես գրված տեքստը հետագայում են իրենց namings:

Ստեղծվում տեքստային macros:

Բացել Կազմածել պատուհանը եւ սեղմեք Էջանշանը \ Open up the Configuration Window and click the tab \ .

Սեղմեք «նոր» կոճակը տարածքի վրա աջ կողմում, ապա մուտքագրեք անունը եւ այն տեքստը, որը պետք է հետագայում գրավոր: New\

Այնուհետեւ սեղմեք կոճակը «\u003cBUTTONNAME\u003e». \u003cBUTTONNAME\u003e\ Այժմ Դուք կարող եք մուտք գործել նոր պարբերությունները:



Վկայակոչելով տեքստային macros:

Սեղմեք Sharp նշան (#) վրա ստեղծարարի. Եթե սուր նշանը տեսանելի չէ, սեղմեք Shift ստեղծարարը:

Սկիզբ մուտքագրում անունը տեքստային մակրո, մինչեւ որ ցույց է տալիս, մինչեւ մեկի 10 բառը կանխատեսումը կոճակներ:

Սեղմեք համապատասխան բառը կանխատեսումը կոճակը ունենալ պահվում տեքստը գրված է.

Եթե որեւէ տեքստ մակրո (տեքստային macros բոլոր սկսվում է սուր բնույթ է կրում (#)) ցուցադրվում են բառի կանխատեսման կոճակը, դեռեւս կան նամակներ են բուժերի: Այդ դեպքում սեղմեք Enter ստեղծարար, ապա սեղմեք Sharp նշան, եւ սկսել սկզբից կրկին.

ԱԶԱԿՑՈՒԹՅՈՒՆ

Աջակցություն է տրամադրվում է ձեր դիստրիբյուտորը կամ անմիջապես արտադրողների:

tom weber software
Damaschkestr. 18
64297 Darmstadt
Գերմանիա

Չեռ.: 0049 - 0160-93277241
mail@onscreenkeys.com

Թարմացումները

Այս կայքը տրամադրում է պարբերական մասին լուրը ազատ թարմացումներ եւ նոր առանձնահատկություններ:

<http://www.onscreenkeys.com>

Քննադատության եւ առաջարկությունների

Մենք ուրախ կլինենք, եթե դուք ասեք մեզ, եթե ինչ-որ բան մեր ծրագրային ապահովման չի կատարելապես բավարարել ձեր կարիքները, կամ, եթե դուք ունեք որեւէ առաջարկություններ, թե ինչպես կարելի է բարելավել \u003cPRODUCTNAME\u003e:

Խնդրում ենք գրել նամակ

mail@onscreenkeys.com

DISTRIBUTOR Նշում

Ձեր խորհրդատուն / դիստրիբյուտոր: