

ONSCREENKEYS 5

Windows XP[®] / Windows Vista[®] / Windows 7[®] / Windows 8[®] / Windows 10[®]

தயாரிப்பு விளக்கம்

மெய்நிகர் சுட்டி கிளிக் அம்சங்கள் மற்றும் பேச்சு வெளியீடு இந்த ஸ்மார்ட் திரையில் விசைப்பலகை விரைவான தட்டச்சு மற்றும் வன்பொருள் விசைப்பலகை அல்லது கணினி சுட்டி அல்லது மட்டுமே பகுதிகளில் பயன்படுத்த முடியாது கூட கணினி வேலை அனுமதிக்கிறது.

\u003cPRODUCTNAME இருக்கும்\u003e, எந்த பயன்பாடு தட்டச்சு ஒரு உரை செயலாக்க மென்பொருள் , விரிதாள் நிரல் , ஒரு மின்னஞ்சல் மென்பொருள் அல்லது ஒரு இணைய உலாவி அது இருக்க பயன்படுத்த முடியும்.

\u003cPRODUCTNAME இருக்கும்\u003e அடிக்கடி தொடு திரை அமைப்புகள் அல்லது கண் தட , தலை Mouses மற்றும் பல மாற்று உள்ளீட்டு சாதனங்கள் இணைந்து பயன்படுத்தப்படுகிறது. .

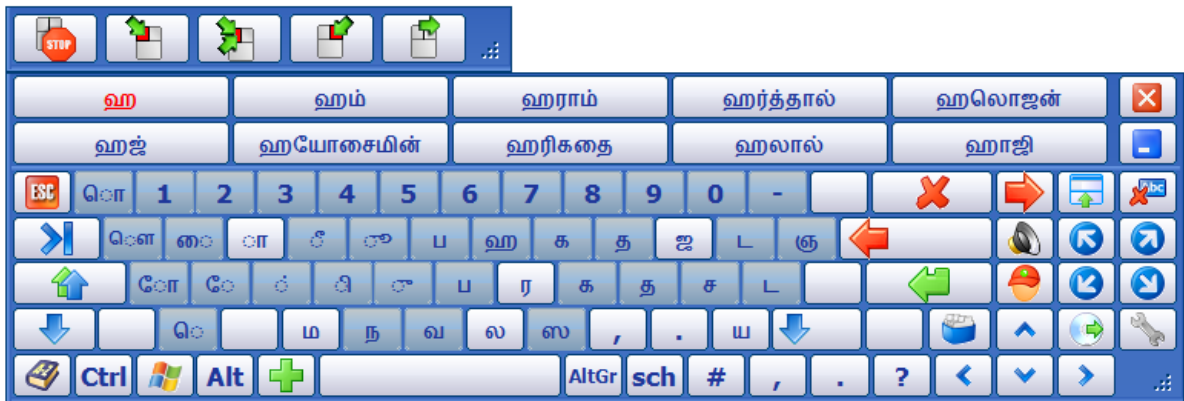
விசைப்பலகை அளவு மற்றும் வேலை வேகம் போன்ற இறக்குமதி அளவுருக்கள் சுதந்திரமாக சரி செய்ய முடியும்.

உரை மேக்ரோக்கள் மற்றும் தனிப்பட்ட சொற்றொடர்களை மிகவும் எளிதாக தட்டச்சு செய்ய.

\u003cPRODUCTNAME இருக்கும்\u003e 40 க்கும் அதிகமான மொழிகளில் கொண்டுள்ளது மற்றும் என்று கூட வெளிநாட்டு மொழி நூல்கள் விரைவில் தட்டச்சு மற்றும் கணினி குரல் மூலம் பேசப்படுகிறது விரைவான மொழி மாற்ற அனுமதிக்கிறது.

\u003cPRODUCTNAME இருக்கும்\u003e நிறுவப்பட்ட கணினியில் குரல்கள் பயன்படுத்துகிறது மற்றும் வேறு எந்த SAPI ஐ குரல் இணைக்கும் அனுமதிக்கிறது .

மட்டுமே \ பதிப்பு கிடைக்கும் Deluxe\



நன்றி

அன்பே பயனர்!

தேர்ந்தெடுக்கும் மிகவும் நன்றி \u003cPRODUCTNAME இருக்கும்\u003e.

நாங்கள் உங்களுக்கு ஒரு பயனுள்ள மற்றும் செயல்பட இன்னும் எளிதாக திட்டத்தை உருவாக்க எங்கள் மிகவும் சிறந்த முயற்சி.

\u003cPRODUCTNAME இருக்கும்\u003e சீராக மேம்படுத்தப்பட்டு வருகிறது. மேம்படுத்தல்கள் எங்கள் வலைத்தளத்தில் இருந்து பதிவிறக்கம் செய்து கொள்ளலாம்.

எங்கள் தயாரிப்பு உங்கள் எதிர்பார்ப்புகளை பூர்த்தி என்று நம்புகிறேன்.

நீங்கள் எந்த கேள்விகள் இருந்தால் , நீங்கள் எங்களுக்கு அடைய கூடும்...

தொலைபேசி மூலம்...: 0049 - (0)160 - 93 27 72 41

... மின்னஞ்சல் வாயிலாக: mail@tomweber-software.com

நான் மென்பொருள் முயற்சி நீங்கள் மிகவும் வேடிக்கையாக விரும்புகிறேன்.

Tom Weber

தயாரிப்பு செயல்படுத்தும்

60 நாட்கள் சோதனை காலம் மென்பொருள் செயல்படுத்திய பின் அவசியம்.

மென்பொருள் செயல்படுத்த , நீங்கள் அடுத்த பக்கம் அத்துடன் மென்பொருள் installing தனித்தனியாக உருவாக்கப்படும் எந்த InstallationKey காணலாம் இது ProductKey வேண்டும். இது நிறுவப்பட்ட பின்னர் தயாரிப்பு மட்டுமே செயல்படுத்தப்படுகிறது முடியும் என்று அர்த்தம் .

செயல்படுத்த பின்வருமாறு தொடர \u003cPRODUCTNAME இருக்கும்\u003e:

- 1 உங்கள் கணினியில் \u003cPRODUCTNAME இருக்கும்\u003e நிறுவுவது மற்றும் மென்பொருள் தொடங்கும்.
- 2 விருப்பத்தை \ தேர்ந்தெடுக்கவும். \u003cOPTIONNAME\u003e\ பின்னர் பொத்தானை \ என்பதை கிளிக் செய்யவும். \u003cBUTTONNAME\u003e\
- 3 a) உங்கள் கணினி இணையத்துடன் இணைக்கப்பட்டு , அதற்கான உரை உங்கள் ProductKey உள்ளிடவும். அதன் பிறகு, பொத்தானை \ என்பதை கிளிக் செய்யவும். \u003cBUTTONNAME\u003e\ பின்னர் திரையில் வழிமுறைகளை பின்பற்றவும்.
b) உங்கள் கணினி இணையத்துடன் இணைக்கப்பட்டு , பொத்தானை \ என்பதை கிளிக் செய்யவும் திரையில் வழிமுறைகளை பின்பற்றவும். \u003cBUTTONNAME\u003e\

உங்கள் PRODUCTKEY

உங்கள் ProductKey ஆகும்:

நிறுவல்

\u003cPRODUCTNAME இருக்கும்\u003e ஒரு குறுவட்டு பட்டுவாடா செய்யப்பட்டது என்றால் , உங்கள் கணினியின் CD-ROM இயக்கி அதை வைத்து. நிறுவல் தானாகவே தொடங்கும்.

குறுவட்டு இருந்து நிறுவல் தானாகவே தொடங்கும் முடியவில்லை எனில் , \u003cPRODUCTFILENAMEEXE\u003e குறுவட்டு கைமுறையாக தொடங்கியது.

அறிமுகம்

மென்பொருள் \u003cPRODUCTNAME இருக்கும்\u003e பொதுவான வன்பொருள் விசைப்பலகை அல்லது கணினி சுட்டி பயன்படுத்த முடியவில்லை மக்களின் ஒரு தட்டச்சு மற்றும் தகவல் தொடர்பு சாதன உள்ளது.

மென்பொருள் பயனர் தானாகவே விசைகள் மற்றும் சுட்டி பொத்தான்கள் கிளிக் செய்கிறது. பயனர் வெறுமனே ஒரு குறிப்பிட்ட தங்குவார்கள் நேரத்தில் தானாகவே தூண்டுவதாக இருக்க வேண்டும் இது விரும்பிய முக்கிய சுட்டியை நகர்த்த வேண்டும்.

நீங்கள் வேறு எந்த விண்டோவில் உரை அனுப்ப கூடும் என்று \u003cPRODUCTNAME இருக்கும்\u003e எப்போதும் மற்ற சாளரங்கள் மேல் காட்டப்படும் (இ. கிராம். ஒரு உரை செயலாக்க மென்பொருள் , ஒரு இணைய உலாவி, முதலியன).

\ மற்றும் \ பதிப்பு \u003cPRODUCTNAME இருக்கும்\u003e மவுஸ் கிளிக் கூட விசைப்பலகை தாண்டி செயல்படுத்த முடியும், இதன் மூலம் ஒரு சுட்டியை கிளிக் அம்சம் வழங்குகிறது. Click\ Deluxe\

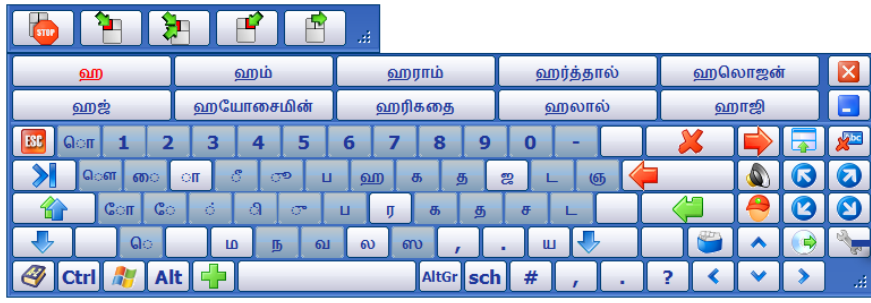
\u003cPRODUCTNAME இருக்கும்\u003e என்ற \ பதிப்பு டைப்செய்யப்பட்ட இதன் மூலம் கணினியின் ஒலிபெருக்கிகள் மூலம் வெளியீடு இருக்க முடியும் ஒரு கணினி குரல் பேச்சு விருப்பத்தை வழங்குகிறது. Deluxe\ SAPI க்கு தர நியமங்களுக்கு இணங்கி என்று எந்த கணினி குரல்கள் ஒருங்கிணைப்பு எளிதாக முடியும்.

முதல் தொடங்க

மென்பொருள் தொடங்க , உங்கள் டெஸ்க்டாப்பில் ஐகான் \ என்பதை கிளிக் செய்யவும் அல்லது \ தொடக்க மெனுவில் திட்டம் குழு இருந்து அது தூண்டிவிடும். \u003cPRODUCTNAME\u003e\ \u003cPRODUCTNAME\u003e\

மென்பொருள் தானாகவே உங்கள் விண்டோஸ் பதிப்பு மொழியைக் கண்டறிய அதன்படி தன்னை கட்டமைக்கிறது வேண்டும்.

நீங்கள் கட்டமைப்பு சாளரத்தில் வேறு மொழி திருத்தவும் பல காரணிகள் தேர்வு செய்யலாம். நீங்கள் திரையில் விசைப்பலகை அமைப்புகள் பொத்தானை கிளிக் செய்வதன் மூலம் கட்டமைப்பு ஜன்னல் திறந்து இருக்கலாம்.



அடிப்படைகள் கண்ணோட்டம்

தட்டச்சு செய்ய \u003cPRODUCTNAME இருக்கும்\u003e ஒரு உரை சாளரத்தை திறந்த இருக்க வேண்டும், மற்றும் ஒளிரும் கர்சர் என்று சாளரத்தில் தெரியும் இருக்க தேவைகளை (வெறும் சாதாரண கணினி விசைப்பலகை தட்டச்சு செய்யும் போது போன்ற).

திட்டம் ஆரம்பத்தில் ஒரு உரை ஆசிரியர் தானாக திறந்து விடும்.

நீங்கள் கட்டமைப்பு ஜன்னல் இந்த செயல்பாடு deactivate அல்லது வேறு உரை ஆசிரியர் தேர்வு செய்யலாம்.

திரையில் விசைப்பலகை விசைகளை தூண்டுவதற்கு , நீங்கள் வெறுமனே விரும்பிய முக்கிய மீது கூட்டியை நகர்த்தவும் மற்றும் சிறிது அங்கு வைத்து கொள்ள வேண்டும். முக்கிய தானாகவே ஒரு குறிப்பிட்ட தங்குவார்கள் நேரம் கழித்து சொடுக்கும் வேண்டும்.

கட்டமைப்பு சாளரத்தில் நீங்கள் இந்த தானாக கிளிக் செயல்பாடு deactivate அல்லது தங்குவார்கள் நேரத்திலும் மாற்றலாம் .

வார்த்தை தானாக நிறைவு மற்றும் சொல் கணிப்பு

\u003cPRODUCTNAME இருக்கும்\u003e இரட்டை விரைவான வகை ஆதரவு வழங்குகிறது:

> வார்த்தை தானாக நிறைவு: விரைவில் நீங்கள் ஒரு புதிய வார்த்தையின் முதல் கடிதம் தட்டச்சு , வார்த்தை பரிந்துரைகள் நீங்கள் ஒரு கிளிக் மூலம் தட்டச்சு இது 10 வார்த்தை பொத்தான்கள் காட்டப்படும்.

> அடுத்த சொல்-ஆலோசனை: விரைவில் நீங்கள் ஒரு வார்த்தை நிறைவு என 10 மிகவும் சாத்தியமான அடுத்த வார்த்தைகள் காட்டப்படும்.

எழுத்து நடை தழுவல்

\u003cPRODUCTNAME இருக்கும்\u003e ஒரு விரிவான அகராதி இயல்பாக வழங்குகிறது. கூடுதலாக, நீங்கள் அவர்கள் தட்டச்சு மற்றும் உங்கள் எழுத்து நடை செல்லும் ஏற்றுக்கொள்வதாக போன்ற மென்பொருள் புதிய வார்த்தைகள் மற்றும் தண்டனை அறிகிறான்.

மேலும், தனிப்பட்ட ஆவணங்கள் மற்றும் கடிதங்கள் மென்பொருள் கூட விரைவாக உங்கள் எழுத்து வடிவங்களில் ஏற்ப அடைவதற்காக இறக்குமதி செய்ய முடியும்.

சொற்றொடர்கள் மற்றும் உரை மேக்ரோக்களில்

நீங்கள் ஒரு பொத்தானை கிளிக் மூலம் முன் சேமிக்கப்படும் என்று குறுகிய சொற்றொடர்களை அல்லது முழு பத்திகள் எழுதலாம்.

இந்த தலைப்பைப் பற்றி மேலும் தகவல் பின்பற்ற பக்கங்களில் காணலாம் .

(\ பதிப்பு) பேசிய Deluxe\

Activated பேச்சு வெளியீட்டை ஒவ்வொரு தட்டச்சு தண்டனை Enter விசையை ஒரு பத்திரிகை பேசப்படும். Enter விசையை மீண்டும் அழுத்தம் என்றால் , கடந்த தண்டனை மீண்டும் பேசப்படும்.

என்று ஒவ்வொரு வார்த்தையும் அதை தட்டச்சு பிறகு உடனடியாக பேசப்படுகிறது நீங்கள் \u003cPRODUCTNAME இருக்கும்\u003e கட்டமைக்கிறது.

தானாக துவங்கும்

நீங்கள் \u003cPRODUCTNAME இருக்கும்\u003e தானாக விண்டோஸ் கொண்டு தொடங்கியது இருக்கலாம்.

இந்த விருப்பத்தை செயலாக்க முடியும் அல்லது தாவல் \ உள்ள கட்டமைப்பு ஜன்னல் deactivated. Extras\

வன்பொருள் விசைப்பலகைவேறுபாடுகளை

இந்த சாதாரண வன்பொருள் கணினி விசைப்பலகையில் காணலாம் என்று இல்லை விசைகளை மற்றும் செயல்பாடுகளை பற்றி ஒரு கண்ணோட்டம் உள்ளது:



நீக்கு விசை

கடைசி முக்கிய நீக்கும்




வார்த்தை நீக்கு

கடைசி வார்த்தை நீக்குகிறது



அடிப்படை அமைப்புகள்

கட்டமைப்பு சாளரத்தில் திறக்கிறது



கிளிக் செய்யவும் இடைநிறுத்தம்

தற்காலிகமாக ஆட்டோ பார்வைகள் முடக்குகிறது

பூட்டு தூண்டி, அதே பொத்தானை ஒரு கிளிக் மூலம் மீண்டும் செயல்படுத்த வருகிறது வரை ஆட்டோ கிளிக் செயல்பாடு இடைநிறுத்தப்படும்.



நீட்டிக்கப்பட்ட கீஸ்

மேலும் விசைகளை (இ. கிராம், கணித விசைகள்) மற்றும் சிறப்பு கட்டளைகள் காட்டுகிறது



வார்த்தை Shift விசை


கடந்த தட்டச்சு வார்த்தை வழக்கு மாற்றுகிறது



அகராதி / மாற்றம் மொழி மாற்றம்

தற்காலிகமாக மொழியை மாற்றும்

தொடர்புடைய விசைகளை, அகராதி மற்றும் கணினி குரல் புதிதாக தெரிவு மொழி படி அமைக்க வேண்டும். விரும்பிய குரல் (\ பதிப்பு கிடைக்கும் மட்டுமே) முதல் கட்டமைப்பு சாளரத்தில் தேர்வு செய்ய உள்ளது. Deluxe\



தற்காலிகமாக முடக்கு / இயக்கப்பட்டது பேச்சு வெளியீடு



உள்ளிடவும் (மற்றும் கடைசி வாக்கியத்தில் பேச)

சுட்டி பார் (உள்ள கிடைக்க மற்றும் பதிப்பு) Click\ Deluxe\

நீங்கள் சாதாரண கணினி சுட்டி பொத்தான்கள் கீழே அழுத்தி பிரச்சினைகள் இருந்தால் , நீங்கள் \u003cPRODUCTNAME இருக்கும்\u003e கொண்டு மவுஸ் கிளிக் முன்மாதிரியாகக் கொண்டு செயல்படலாம்.

சுட்டி நீங்கள் செய்ய வேண்டும் கிளிக் இது பற்றி யோசிக்க ஒரு கணம் எடுத்து (இ. கிராம் எளிய கிளிக் , இரட்டை கிளிக். , வலது கிளிக் அல்லது இழுத்துவிடும் கிளிக் செய்யவும்). .

டெஸ்க்டாப், ஒரு கோப்பை திறந்து பொருட்டு உதாரணமாக , நீங்கள் ஒரு இரட்டை கிளிக் செய்ய வேண்டும். அதற்கான சுட்டியை கிளிக் (கீழே பார்க்கவும்) தேர்ந்தெடுக்கவும் , மற்றும் அங்கு கிளிக் செய்ய வேண்டும் இடம் சுட்டியை நகர்த்த. ஒரு குறுகிய பிறகு சுட்டியை கிளிக் தானாக அந்த இடத்தில் செய்யப்படும் போது.



இந்த பொத்தானை ஒரு கிளிக் சுட்டி பட்டி திறக்கிறது:



மவுஸ் கிளிக் வகை கண்ணோட்டம்:



இடது கிளிக் (எளிய கிளிக்)



இரட்டை கிளிக்



வலது கிளிக்



இழு போடு



கிளிக் செயல்பாடுகளை \u0026 நெருங்கிய சுட்டி பொத்தானை பட்டியில் வெள்ளையனே வெளியேறு

சுட்டியை கிளிக் அளவுருக்கள் (இ. கிராம். இயக்கம் சகிப்புத்தன்மை , ஆரம், நடுக்கம் சகிப்புத்தன்மை, முதலியன) கட்டமைப்பு சாளரத்தில் சரி செய்ய முடியும்.

பேச்சு வெளியீடு \ (பதிப்பு) Deluxe \

பேச்சு வெளியீடு செயல்படுத்தப்படுகிறது முடியும் / பின்வரும் பொத்தானை ஒரு கிளிக் செயலிழக்கச்:



பின்வரும் சின்னங்கள் ஒரு தற்போதைய நிலையை பொறுத்து காட்டப்படும்:



பேச்சு வெளியீடு செயலிழக்க



பேச்சு வெளியீடு செயல்படுத்தப்படுகிறது



பிழை காரணமாக கிடைக்கவில்லை பேச்சு வெளியீடு



குரல் வெளியீடு நீங்கள் வாங்கிய அந்த பதிப்பு கிடைக்கவில்லை .

பேச்சு வெளியீட்டை செயல்பாடு செயல்படுத்தப்படுகிறது என்றால் , The முக்கிய காரணமாக உள்ளது நுழையும் போது ஒவ்வொரு தட்டச்சு வரி பேச்சு இயந்திரம் அனுப்பி வைக்கப்படும் .

திரும்ப முக்கிய மீண்டும் அழுத்தம் என்றால் , கடந்த தண்டனை மீண்டும் பேசப்படும் .

என்று ஒவ்வொரு வார்த்தையும் அதை தட்டச்சு பிறகு உடனடியாக பேசப்படுகிறது நீங்கள் \u003cPRODUCTNAME இருக்கும்\u003e கட்டமைக்கிறது .

\u003cPRODUCTNAME இருக்கும்\u003e பயன்படுத்தி என்று கணினி குரல் கட்டமைப்பு சாளரத்தில் தெரிவு செய்யலாம் .

நீங்கள் பல மொழிகளில் தொடர்புகொள்வது என்றால் , நீங்கள் ஒவ்வொரு மொழிக்கும் ஒரு வெவ்வேறு குரல் தேர்வு செய்யலாம் .

சொற்றொடர்கள்

ஒரு சொற்றொடர் அடிக்கடி பயன்படுத்தப்படும் இது ஒரு உரை தொகுதி , மின் உள்ளது. கிராம். உங்கள் சொந்த பெயர் மற்றும் முகவரி , முதலியன

10 வரை சொற்றொடர்களை அமைக்க முடியும் \u003cPRODUCTNAMEOSK\u003e

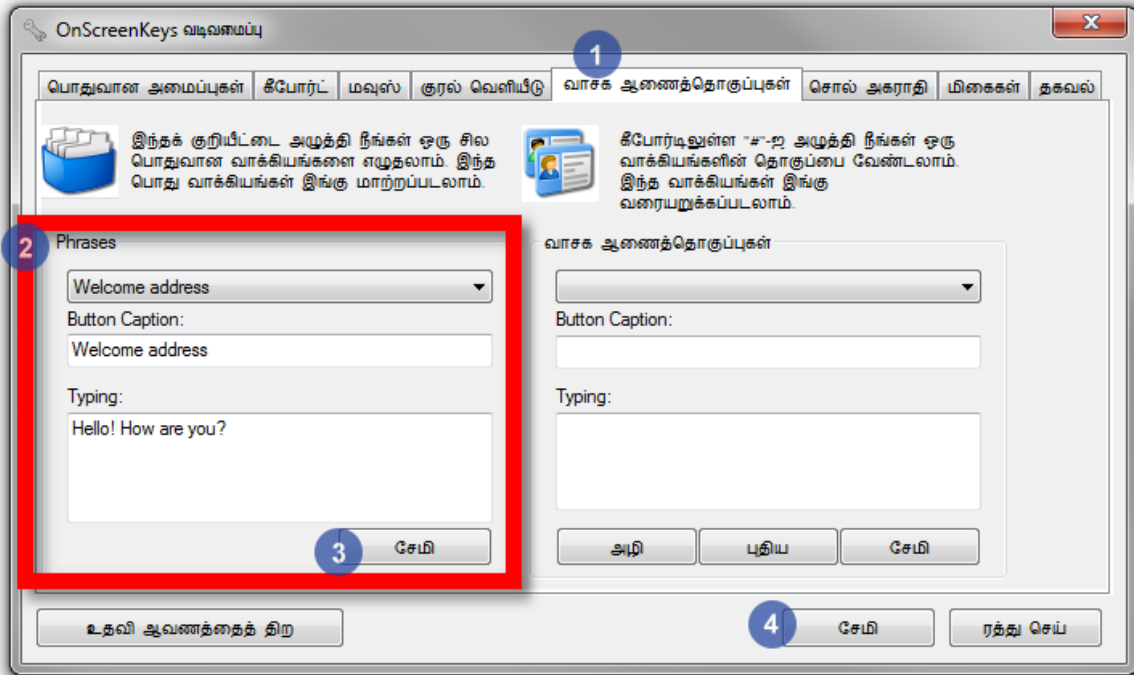
சொற்றொடர்களை அமைத்தல் :

கட்டமைப்பு ஜன்னல் திறந்து , மற்றும் தாவல் \ என்பதை கிளிக் செய்யவும். Text Macros\

, கிடைக்கும் சொற்றொடர்களை பட்டியலில் இருந்து ஒரு சொற்றொடர் தேர்ந்தெடுக்கவும் விரும்பினால் அது மறுபெயர், மற்றும் உங்கள் விருப்பப்படி ஒரு உரை மூலம் உரை பதிலாக .

அதன் பிறகு, கீழே வெறும் திருத்தம் செய்யப்பட்டுள்ளது என்று சொற்றொடர் அமைந்துள்ளது என்று \ பொத்தானை கிளிக் செய்யவும். \u003cBUTTONNAME\u003e\ நீங்கள் பின்னர் திருத்துவது மற்றொரு சொற்றொடர் தொடரலாம்.

நீங்கள் சொற்றொடர்களை திருத்தும் செய்த போது , கட்டமைப்பு விண்டோஸ் '\ பொத்தானை கிளிக் செய்யவும். Save\



சொற்றொடர்களை தட்டச்சு :

அட்டை பெட்டியில் பொத்தானை கிளிக் செய்யவும்.



உங்கள் அமைத்துக்கொள்ள சொற்றொடர்களை இப்போது சொல் பொத்தான்கள் தோன்றும்.

பொருட்டு பித்தானை க்ளிக் செய்யவும் , அதன் அடிப்படை உரை எழுதப்பட்ட வேண்டும்.

உரை மேக்ரோக்கள்

உரை மேக்ரோ செயல்பாடு உதவியுடன் மூலம் பத்திகள் எண்ணற்ற எழுதப்படலாம்.

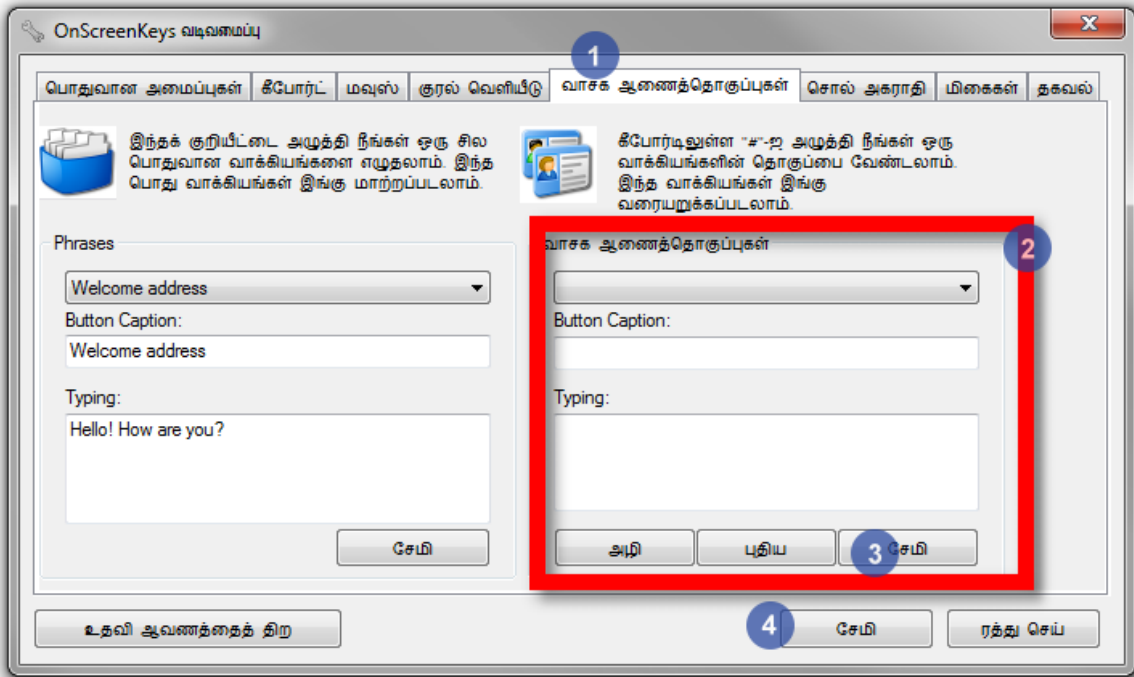
நீங்கள் அவர்களின் namings மூலம் பின்னர் முன் எழுதப்பட்ட உரை செயலாக்க வேண்டும் , ஏனெனில் ஒரு நம்பத்தகுந்த பெயரிடும் பரிந்துரைக்கப்படுகிறது.

உரை மேக்ரோக்கள் உருவாக்கி :

கட்டமைப்பு ஜன்னல் திறந்து மற்றும் தாவல் \ என்பதை கிளிக் செய்யவும். Text Macros\

, வலது பக்கத்தில் பகுதியில் \ பொத்தானை கிளிக் செய்யவும் பின் ஒரு பெயர் பின்னர் எழுதப்பட வேண்டும் என்று உரை உள்ளிடவும். New\

பின்னர் பொத்தானை \ என்பதை கிளிக் செய்யவும். \u003cBUTTONNAME\u003e\ நீங்கள் இப்போது புதிய பத்திகள் நுழையலாம்.



உரை மேக்ரோக்களில் புகழ்வது :

கிளிக் செய்யவும் விசைப்பலகை கூர்மையான அடையாளம் (#).

கூர்மையான அடையாளம் தெரியவில்லை எனில் , ஷிப்ட் விசையை கிளிக் செய்யவும்.

அது 10 சொல் கணிப்பு பொத்தான்கள் ஒன்றில் வரை காட்டுகிறது வரை ஒரு உரை மேக்ரோ பெயரை தட்டச்சு தொடங்கும்.

சேமிக்கப்படும் உரை எழுதப்பட்ட வேண்டும் அதற்கான சொல் கணிப்பு பொத்தானை கிளிக் செய்யவும்.

எந்த உரை மேக்ரோக்கள் (உரை மேக்ரோக்கள் அனைத்து ஒரு கூர்மையான பண்புருவுடன் (#)) என்றால் சொல் கணிப்பு பொத்தானை காட்டப்படும், இன்னும் தாங்கல் கடிதங்கள் உள்ளன. ஒரு வழக்கில் , உள்ளிடவும் முதல் முக்கிய கிளிக் பின்னர் ஷார்ப் குறியை கிளிக் செய்யவும் , மீண்டும் ஆரம்பத்தில் இருந்து தொடங்க.

ஆதரவு

ஆதரவு உங்கள் விநியோகஸ்தர் அல்லது நேரடியாக தயாரிப்பாளர்கள் இருந்து வழங்கப்படுகிறது:

tom weber software
Damaschkestr. 18
64297 Darmstadt
ஜெர்மனி

தேள்.: 0049 - 0160-93277241

mail@onscreenkeys.com

மேம்படுத்தல்கள்

இந்த வலைத்தளத்தில் இலவச மேம்படுத்தல்கள் மற்றும் புதிய அம்சங்கள் பற்றி தனிம செய்தி வழங்குகிறது:

<http://www.onscreenkeys.com>

விமர்சனம் மற்றும் விமர்சனங்கள்

எங்கள் மென்பொருள் பற்றி ஏதாவது செய்தபின் உங்கள் தேவைகளை பூர்த்தி செய்ய முடியாது போனால் நீங்கள் எங்களுக்கு சொல்ல வேண்டும் என்றால் மகிழ்ச்சி இருக்கும் அல்லது வேண்டும் \u003cPRODUCTNAME இருக்கும்\u003e நீங்கள் மேம்படுத்த எப்படி எந்த ஆலோசனைகளையும் இருந்தால்.

ஒரு மின்னஞ்சல் எழுத கொள்ளவும்

mail@onscreenkeys.com

DISTRIBUTOR குறிப்பு

உங்கள் ஆலோசகர் / விநியோகஸ்தராக: